

Paro Registrado.

Enero 2024

FICHA TERRITORIAL: Comarca Campo de Daroca

Unidad: nº personas

Fuente: Instituto Aragonés de Empleo

Por grupo de edad y sexo

	Total	Hombres	Mujeres
16-19	1	1	0
20-24	7	3	4
25-29	10	5	5
30-34	12	5	7
35-39	8	3	5
40-44	9	3	6
45-49	16	6	10
50-54	18	11	7
55-59	15	6	9
60-64	26	8	18
Total	122	51	71

Por sector de actividad económica y sexo

CNAE-2009	Total	Hombres	Mujeres
Agricultura, ganadería y pesca	14	9	5
Industria y energía	10	4	6
Construcción	8	7	1
Servicios	81	27	54
Sin empleo anterior	9	4	5
Total	122	51	71

Por sección de actividad económica y sexo

CNAE-2009	Total	Hombres	Mujeres
Agricultura, ganadería, silvicultura y pesca	14	9	5
Industria manufacturera	10	4	6
Construcción	8	7	1
Comercio al por mayor y al por menor; reparación de vehículos de motor y motocicletas	10	2	8
Transporte y almacenamiento	5	3	2
Hostelería	20	6	14
Actividades profesionales, científicas y técnicas	1	0	1
Actividades administrativas y servicios auxiliares	11	3	8
Administración Pública y defensa; Seguridad Social obligatoria	20	8	12
Actividades sanitarias y de servicios sociales	9	2	7
Actividades artísticas, recreativas y de entretenimiento	4	3	1
Actividades de los hogares como empleadores de personal doméstico; actividades de los hogares como productores de bienes y servicios para uso propio	1	0	1
Sin clasificar	9	4	5
Total	122	51	71

La actividad económica indica aquella en la que el parado realizó su último trabajo, según la Clasificación Nacional de Actividades Económicas de 2009 (CNAE-2009)

Por nivel de formación y sexo

		Total	Hombres	Mujeres
Educación primaria	Educación Primaria o inferior	41	20	21
		41	20	21
Primera etapa de educación secundaria	Primera etapa de educación secundaria	59	25	34
		59	25	34
Segunda etapa de educación secundaria	Bachillerato	2	1	1
	Enseñanza media de formación profesional	11	2	9
		13	3	10
Enseñanza superior	Enseñanza superior de formación profesional	3	1	2

Paro Registrado.

Enero 2024

FICHA TERRITORIAL: **Comarca Campo de Daroca**

Unidad: nº personas

Fuente: Instituto Aragonés de Empleo

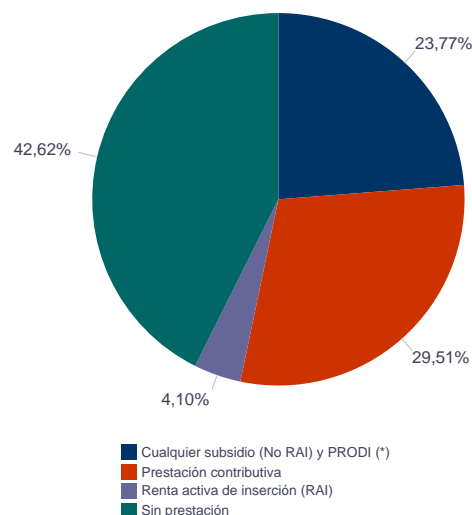
		Total	Hombres	Mujeres
Enseñanza superior	Enseñanza superior universitaria	6	2	4
		9	3	6
Total		122	51	71

NOTA: La tabla de nivel de formación se basa en la Clasificación Nacional de Educación 2000 (INE). Se ha seleccionado el nivel educativo más alto adquirido por el demandante parado.

Por tipo de prestación y sexo

	Total	Hombres	Mujeres
Sin prestación	52	21	31
Prestación contributiva	36	18	18
Cualquier subsidio (No RAI) y PRODI (*)	29	10	19
Renta activa de inserción (RAI)	5	2	3
Total	122	51	71

(*) PRODI= Programa temporal de protección por desempleo e inserción, RAI = Renta activa de inserción.



Paro Registrado.

Enero 2024

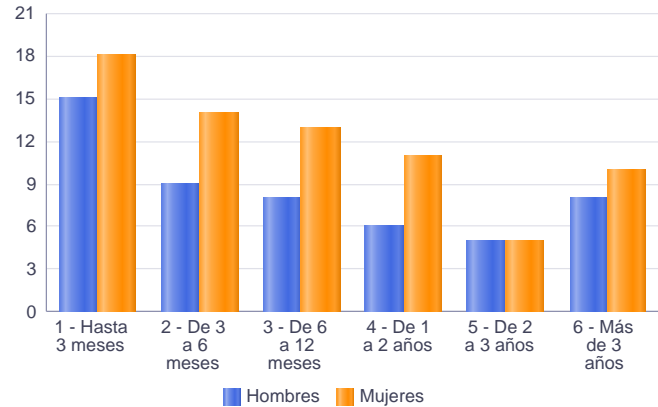
FICHA TERRITORIAL: **Comarca Campo de Daroca**

Unidad: nº personas

Fuente: Instituto Aragonés de Empleo

Por tiempo en situación laboral como desempleado y sexo

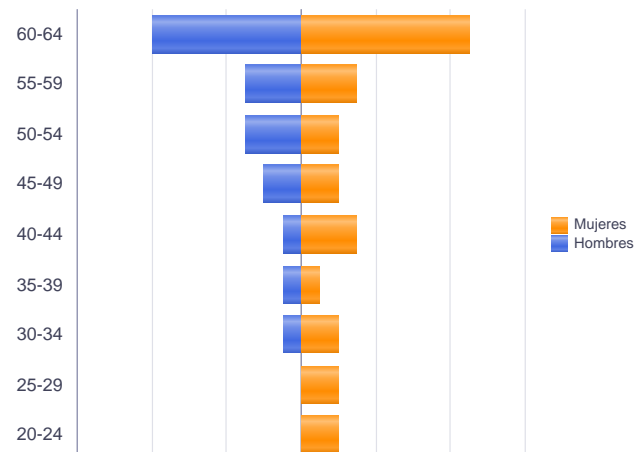
		Total	Hombres	Mujeres
Corta Duración	Hasta 3 meses	33	15	18
	De 3 a 6 meses	23	9	14
	De 6 a 12 meses	21	8	13
		77	32	45
Larga Duración	De 1 a 2 años	17	6	11
	De 2 a 3 años	10	5	5
	Más de 3 años	18	8	10
		45	19	26
Total		122	51	71



Parados de larga duración* por grupo de edad y sexo

	Total	Hombres	Mujeres
20-24	2	0	2
25-29	2	0	2
30-34	3	1	2
35-39	2	1	1
40-44	4	1	3
45-49	4	2	2
50-54	5	3	2
55-59	6	3	3
60-64	17	8	9
Total	45	19	26

* Más de 12 meses como desempleado



Paro Registrado. Enero 2024

FICHA TERRITORIAL: Comarca Campo de Daroca

Unidad: nº personas
Fuente: Instituto Aragonés de Empleo

Por sector de actividad económica, nacionalidad y sexo

	Españoles			Extranjeros comunitarios (UE-27)			Extranjeros no comunitarios		
	Total	Hombres	Mujeres	Total	Hombres	Mujeres	Total	Hombres	Mujeres
Agricultura, ganadería y pesca	5	3	2	7	4	3	2	2	0
Construcción	4	3	1	4	4	0	0	0	0
Industria y energía	5	1	4	4	2	2	1	1	0
Servicios	60	19	41	13	7	6	8	1	7
Sin empleo anterior	4	3	1	0	0	0	5	1	4
Total	78	29	49	28	17	11	16	5	11

Ranking de ocupaciones más solicitadas por los demandantes parados, por sexo

Cod. Ocupación	Ocupación	Total	Hombres	Mujeres
92101050	Personal de limpieza o limpiadores en general	43	9	34
97001104	Peones de la industria manufacturera, en general	41	19	22
52201079	Dependientes de comercio, en general	18	2	16
96021013	Peones de la construcción de edificios	13	13	0
51201049	Camareros, en general	12	5	7
98111024	Mozos de carga y descarga, almacén y/o mercado de abastos	11	9	2
97001056	Peones de la industria de la alimentación, bebidas y tabaco	11	3	8
95111016	Peones agrícolas, en general	11	8	3
95121019	Peones de horticultura, jardinería	10	7	3
84121035	Conductores de furgonetas, hasta 3,5 t.	9	8	1
93101024	Pinches de cocina	8	2	6
55001018	Cajeros de comercio	8	1	7
96011029	Peones de obras publicas, en general	8	7	1
43091029	Empleados administrativos, en general	8	2	6
71211015	Albañiles	7	7	0
51201027	Camareros de barra y/o dependientes de cafetería	6	4	2
57101013	Asistentes domiciliarios	5	0	5
56111022	Auxiliares de enfermería de geriatría	5	0	5
52201334	Dependientes de tejidos y prendas de vestir	5	1	4
95201021	Peones ganaderos, en general	5	4	1
52201231	Dependientes de panadería, pastelería y confitería	5	0	5
51101026	Cocineros, en general	5	1	4

NOTA: Cada demandante puede solicitar hasta 6 ocupaciones.